



ТЕРРИТОРИАЛЬНЫЙ ОРГАН
ФЕДЕРАЛЬНОЙ СЛУЖБЫ
ГОСУДАРСТВЕННОЙ СТАТИСТИКИ
ПО ЗАБАЙКАЛЬСКОМУ КРАЮ

ЖИЛИЩНЫЕ УСЛОВИЯ В ЗАБАЙКАЛЬСКОМ КРАЕ

в 2023 году

22.08.2024

Отдел статистики строительства, инвестиций, жилищно-коммунального хозяйства и рыночных услуг

СОДЕРЖАНИЕ

Жилищный фонд	3
Предоставление гражданам жилых помещений	11
Теплоснабжение	14
Водоснабжение	15
Водоотведение	16
Социальные выплаты гражданам на оплату жилого помещения и коммунальные услуги	17
Благоустройство городских населенных пунктов	18

1

Жилищный фонд

НАЛИЧИЕ ЖИЛИЩНОГО ФОНДА

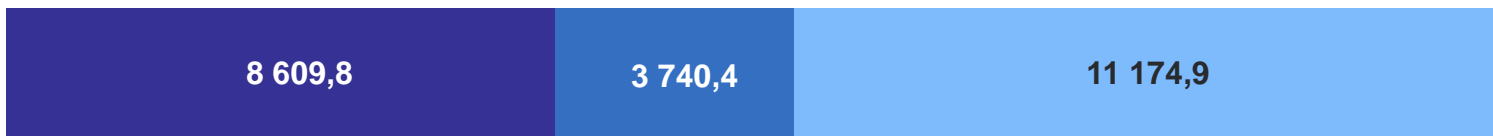
на конец 2023 г.

ЗАБАЙКАЛКРАЙСТАТ

Количество жилых домов, тыс. единиц

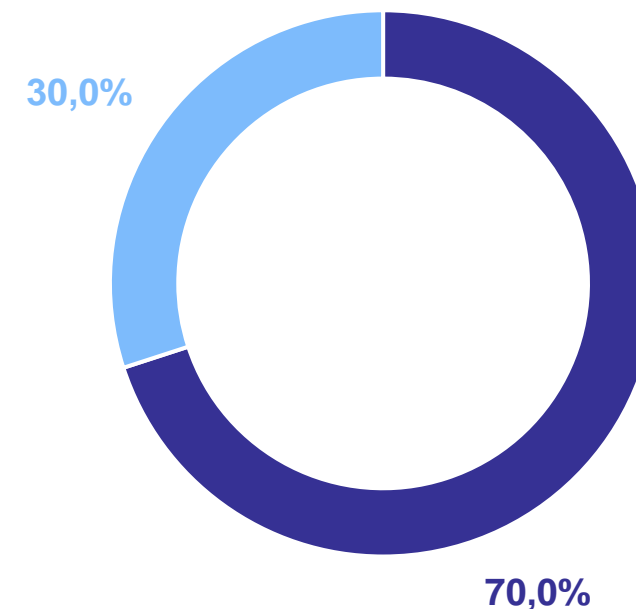


Общая площадь жилых помещений, тыс. м²



- Индивидуальные жилые дома
- Дома блокированной застройки
- Многоквартирные дома

Структура общей площади жилых помещений, в %



- Городская местность
- Сельская местность

ЖИЛИЩНЫЙ ФОНД ПО ФОРМАМ СОБСТВЕННОСТИ

на конец 2023 г.

ЗАБАЙКАЛКРАЙСТАТ

Количество жилых домов, тыс. единиц

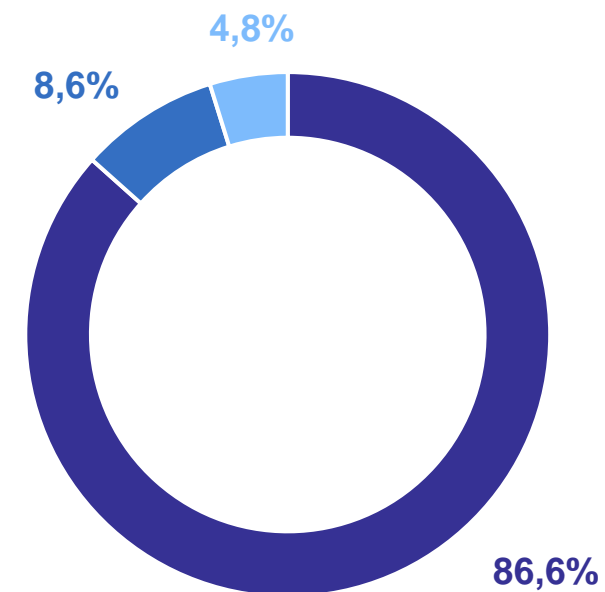


Общая площадь жилых помещений, тыс. м²



- Частная
- Муниципальная
- Государственная

Структура общей площади жилых помещений, в %



- Частная
- Муниципальная
- Государственная

ЖИЛИЩНЫЙ ФОНД ПО КОЛИЧЕСТВУ КВАРТИР

на конец 2023 г.

ЗАБАЙКАЛКРАЙСТАТ

Количество квартир*, тыс. единиц

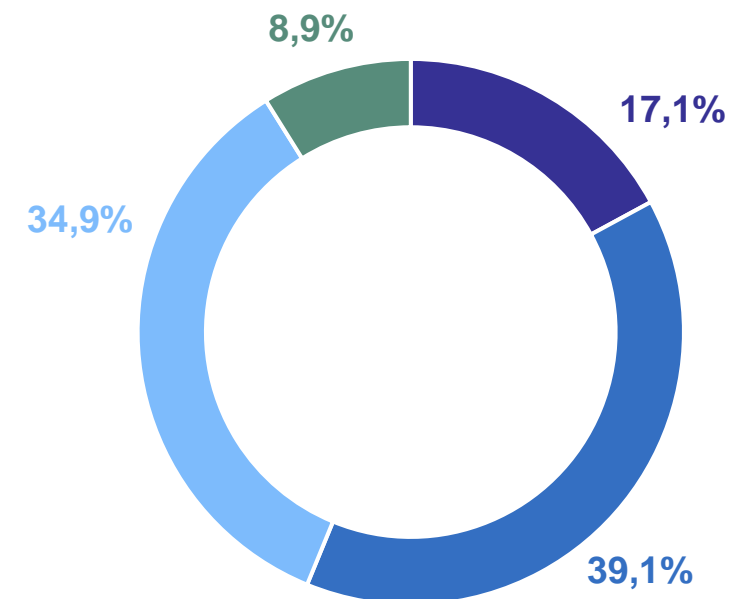


Общая площадь жилых помещений, тыс. м²



- Многоквартирные дома
- Индивидуальные жилые дома
- Дома блокированной застройки

Структура количества квартир* по количеству комнат, в %



- Однокомнатные
- Двухкомнатные
- Трехкомнатные
- Четырехкомнатные и более

*Без специализированного жилого фонда.

ОБОРУДОВАНИЕ ЖИЛИЩНОГО ФОНДА ВИДАМИ БЛАГОУСТРОЙСТВА

в % к общей площади жилищного фонда на конец 2023 г.

ЗАБАЙКАЛКРАЙСТАТ

Холодное водоснабжение	54,2
Водоотведение	52,5
Отопление	56,3
Горячее водоснабжение	45,6
Газоснабжение	22,6
Напольные электрические плиты	48,8
Одновременно всеми видами благоустройства	44,8

Структура общей площади жилищного фонда, оборудованной отдельными видами благоустройства, в %



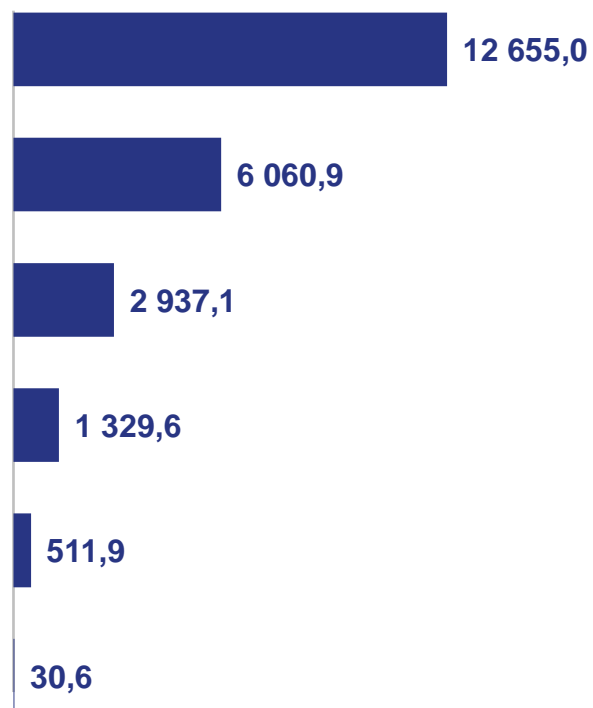
ЖИЛИЩНЫЙ ФОНД ПО МАТЕРИАЛУ СТЕН

на конец 2023 г.

Количество жилых домов,
тыс. единиц



Общая площадь жилых
помещений, тыс. м²



Структура общей площади жилых
помещений, в %

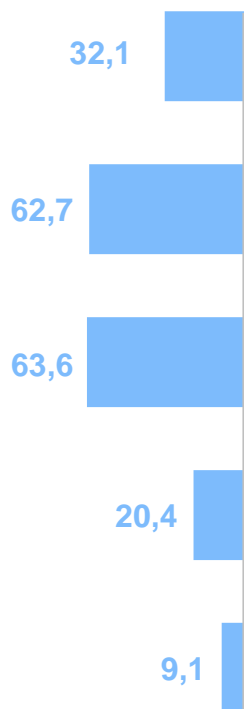


ЖИЛИЩНЫЙ ФОНД ПО ГОДАМ ВОЗВЕДЕНИЯ

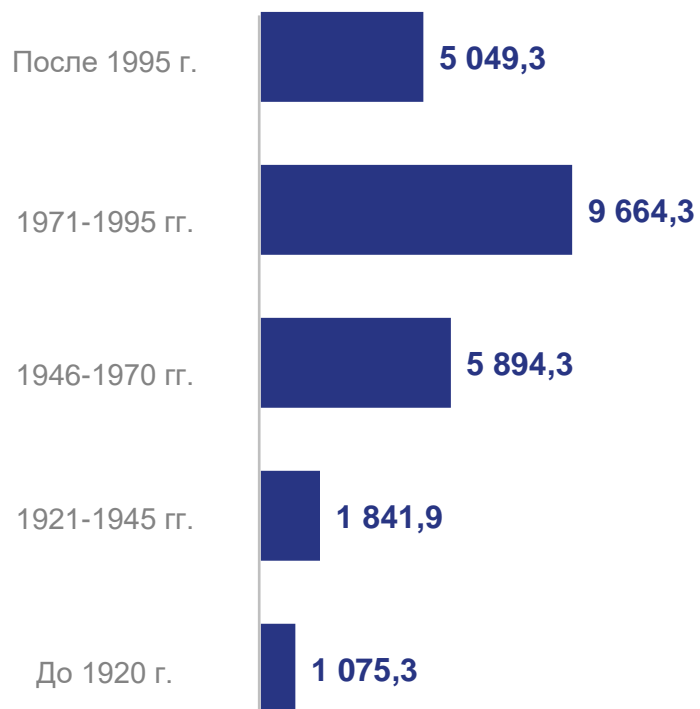
на конец 2023 г.

ЗАБАЙКАЛКРАЙСТАТ

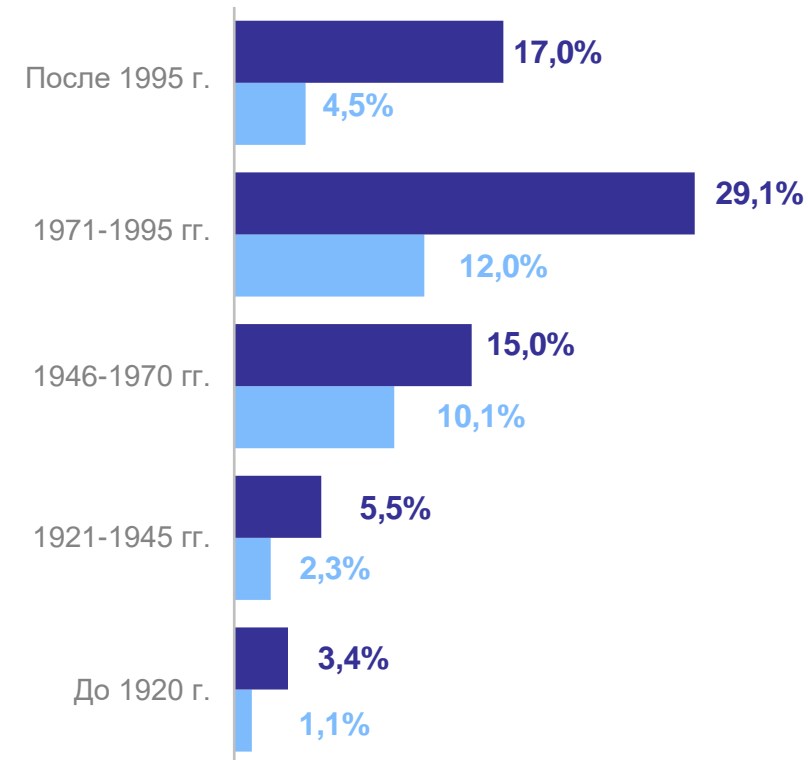
Количество жилых домов, тыс. единиц



Общая площадь жилых помещений, тыс. м²



Структура общей площади жилых помещений, в %



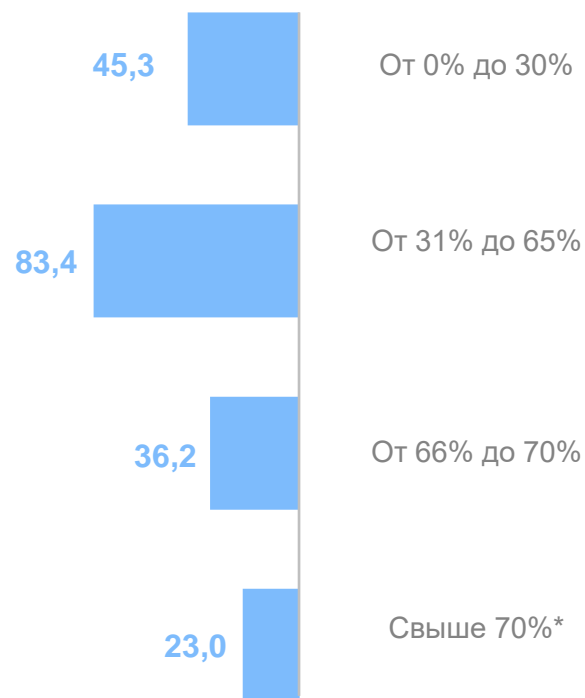
- Городская местность
- Сельская местность

ЖИЛИЩНЫЙ ФОНД ПО ПРОЦЕНТУ ИЗНОСА

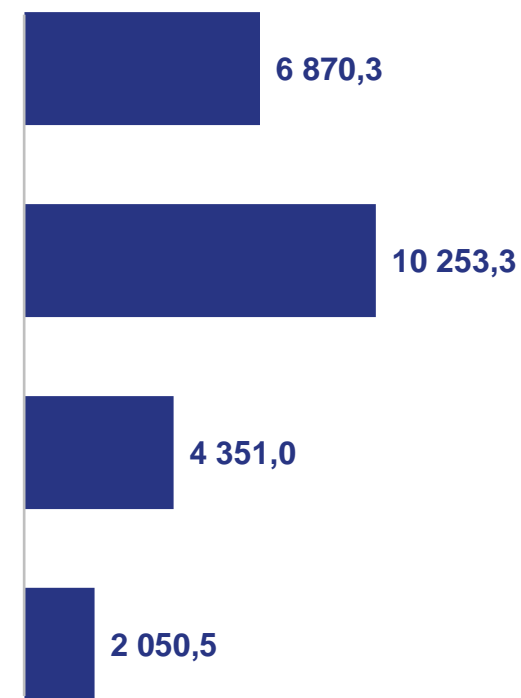
на конец 2023 г.

ЗАБАЙКАЛКРАЙСТАТ

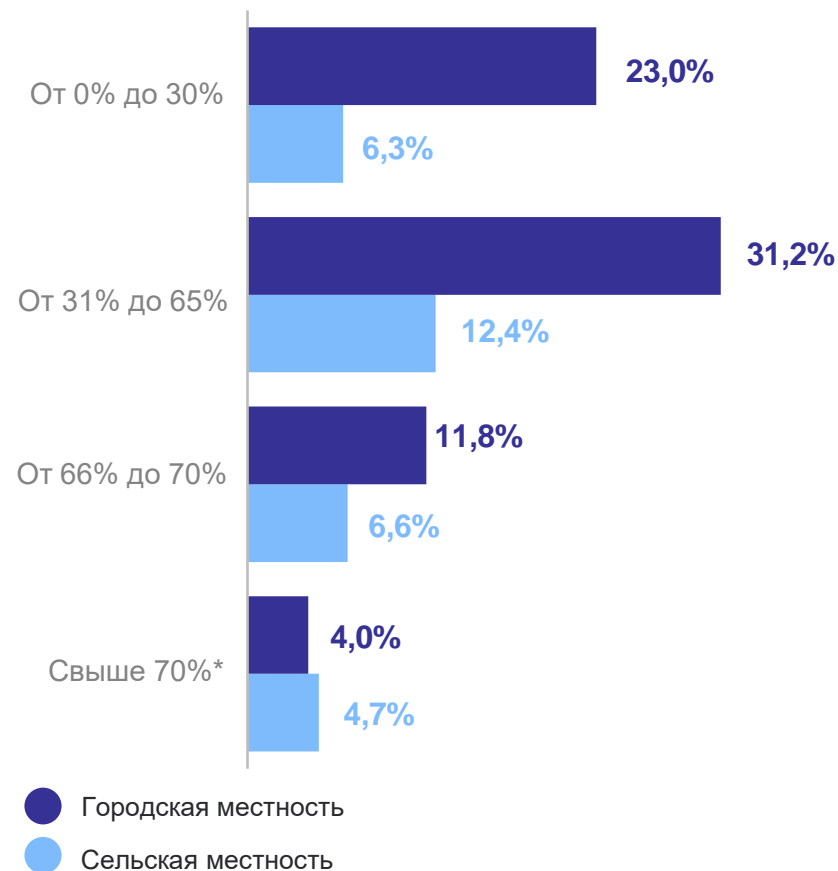
Количество жилых домов, тыс. единиц



Общая площадь жилых помещений, тыс. м²



Структура общей площади жилых помещений, в %



*Включая аварийный жилищный фонд.

2

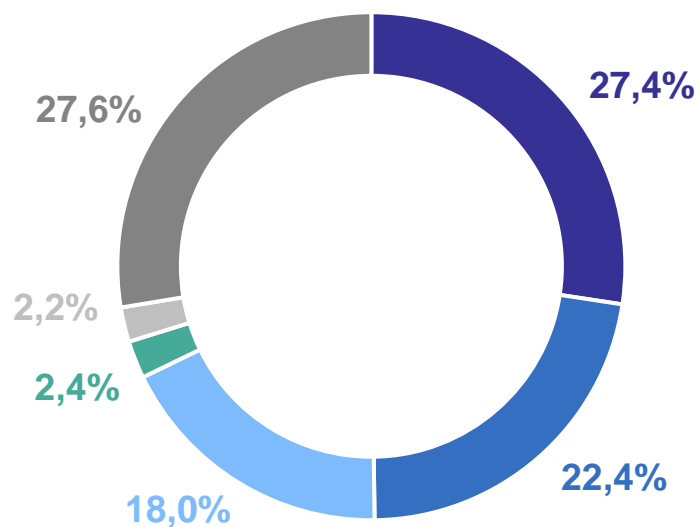
Предоставление гражданам жилых помещений

УЛУЧШЕНИЕ ЖИЛИЩНЫХ УСЛОВИЙ

2023 г.

ЗАБАЙКАЛКРАЙСТАТ

Распределение числа семей, получивших жилые помещения по категориям хозяйств, в %



- Дети-сироты и дети, оставшиеся без попечения родителей
- Семьи, проживающие в аварийном жилищном фонде
- Молодые семьи и семьи молодых специалистов
- Семьи инвалидов и семьи, имеющие детей-инвалидов
- Многодетные семьи
- Иные категории семей

Число семей, получивших жилые помещения

1 152 единицы

Общая площадь представленных жилых помещений

49 707,6 м²

УЛУЧШЕНИЕ ЖИЛИЩНЫХ УСЛОВИЙ

2023 г.

ЗАБАЙКАЛКРАЙСТАТ

Распределение числа семей, состоящих на учете в качестве нуждающихся в жилых помещениях по категориям, в %



Число семей, состоящих на учете в качестве нуждающихся

17 656 единиц

Из них проживают

В коммунальных квартирах

45 единиц

В общежитиях

138 единиц

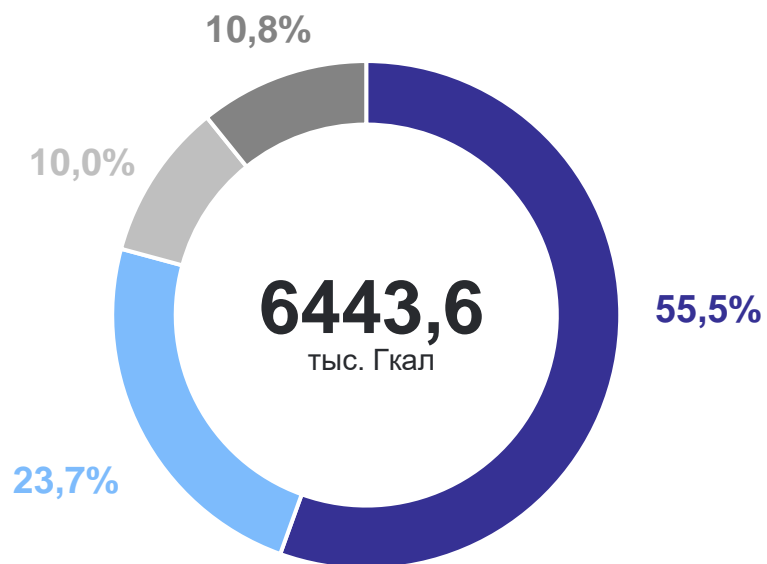
В аварийном жилищном фонде

1 715 единиц

РАБОТА ИСТОЧНИКОВ ТЕПЛОСНАБЖЕНИЯ

на конец 2023 г.

Отпуск тепловой энергии своим потребителям, в %



- Население
- Бюджетные организации
- Предприятия (производственные нужды)
- Прочие потребители

Число источников теплоснабжения

1318 единиц

Суммарная мощность

5 805,0 Гкал/ч

Общая протяженность тепловых и паровых сетей в двухтрубном исчислении

2,0 тыс. км

Число аварий на источниках теплоснабжения в 2023 году

18 единиц

РАБОТА СИСТЕМ ВОДОСНАБЖЕНИЯ

на конец 2023 г.

ЗАБАЙКАЛКРАЙСТАТ

Число водопроводов и отдельных водопроводных сетей, единиц

323

Установленная производственная мощность водопроводов, тыс. м³/сутки

600,0

Протяженность водопроводных сооружений, тыс. км

2,0

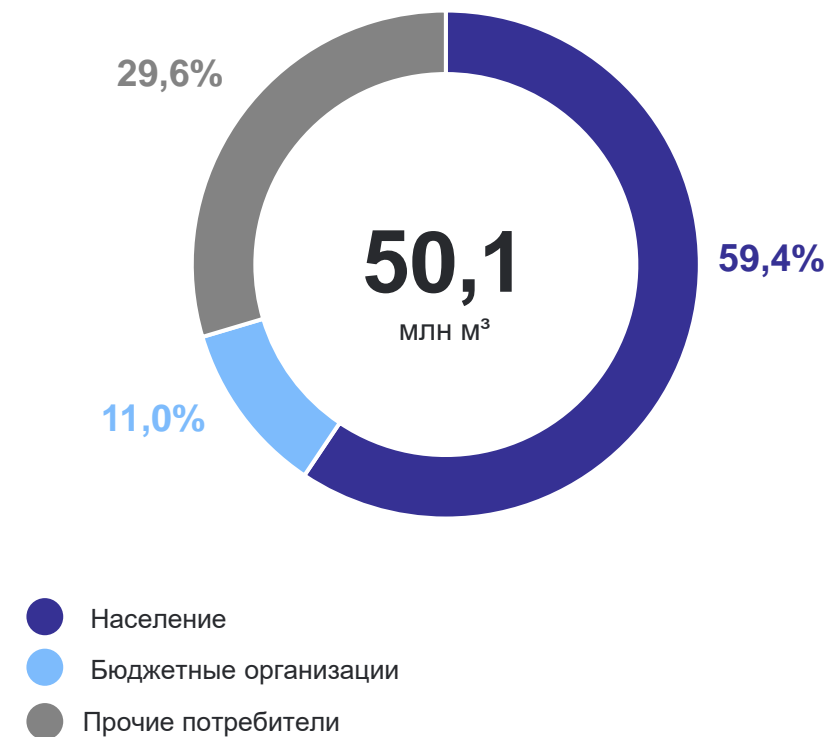
Число аварий в 2023 году, единиц

66

Утечка и неучтенный расход воды в 2023 году, млн м³

14,2

Отпуск воды своим потребителям, в %



РАБОТА СИСТЕМ ВОДООТВЕДЕНИЯ

на конец 2023 г.

ЗАБАЙКАЛКРАЙСТАТ

Число канализаций и отдельных канализационных сетей, единиц

148

Установленная пропускная способность очистных сооружений, тыс. м³/сутки

269,1

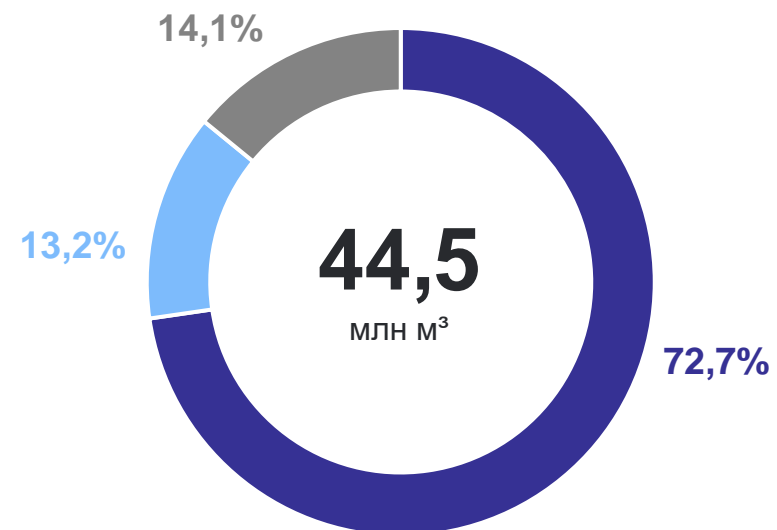
Протяженность канализационных сетей, тыс. км

1,2

Число аварий в 2023 году, единиц

40

Пропуск сточных вод от потребителей, в %



- Население
- Бюджетные организации
- Прочие потребители

ПРЕДОСТАВЛЕНИЕ ГРАЖДАНАМ СОЦИАЛЬНЫХ ВЫПЛАТ

ЗАБАЙКАЛКРАЙСТАТ

на оплату жилого помещения и коммунальных услуг 2023 г.

Субсидии

Число семей получавших
субсидии, единиц

8 537

Сумма начисленных субсидий
населению, тыс. рублей

229 113,6

Социальная поддержка

Численность граждан,
пользующихся социальной
поддержкой на 01.01.2024
года, человек

164 792

Объем средств,
предусмотренных на
предоставление социальной
поддержки из бюджетов всех
уровней, тыс. рублей

2 007 009,4

БЛАГОУСТРОЙСТВО ГОРОДСКИХ НАСЕЛЕННЫХ ПУНКТОВ

2023 г.

Общая площадь городских земель в пределах городской черты, га

164 061

Общая протяженность освещенных частей улиц, проездов, набережных на конец 2023 года, км

1 183,3

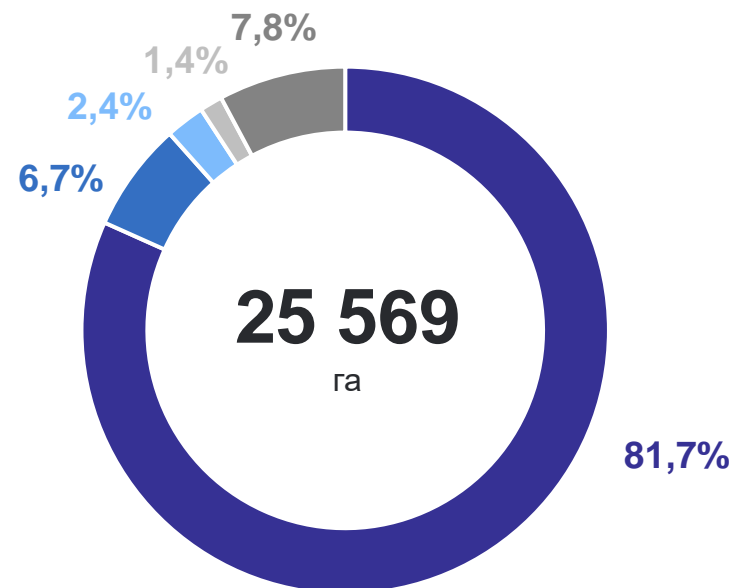
Общая протяженность улиц, проездов, набережных на конец 2023 года, км

3 769,9

Число специальных автомобилей, используемых для уборки территорий, единиц

181

Структура общей площади зеленых насаждений в пределах городской черты, в %



- Городские леса
- Насаждения общего пользования
- Лесопарки
- Озеленение автомобильных дорог местного значения
- Прочие насаждения